


Descripcion de las cuentas	del 01/01/2017 al 31/12/2017	Acumulado al 31/12/2016
Activos		
Efectivo y equivalente de efectivo	3,287,438.04	209,467.22
Inversiones en Instrumentos Financieros		
A valor razonable con cambios en resultados	0.00	0.00
A valor razonable Instrumentos Financieros Derivados	0.00	0.00
A valor razonable Con cambios en ORI	0.00	0.00
A costo amortizado	0.00	0.00
Deudores por Intermediacion	0.00	0.00
Cuentas por Cobrar en operaciones de cartera propia	0.00	0.00
Cuentas por Cobrar Relacionadas	0.00	0.00
Otras cuentas por cobrar	3,690,886.70	23,280,000.00
Impuestos por cobrar	4,080.93	0.00
Impuestos Diferidos	0.00	0.00
Inversiones en Sociedades	374.84	35,618,874.84
Activos Intangibles	8,656,422.67	9,143,504.43
Propiedades, Planta y Equipo	537,419.43	450,524.82
Propiedades de Inversion	0.00	0.00
Otros Activos	20,000.00	20,000.00
TOTAL DE ACTIVOS	16,196,622.61	68,722,371.31

Descripcion de las cuentas	del 01/01/2017 al 31/12/2017	Acumulado al 31/12/2016
Pasivos		
Pasivos Financieros		
A valor Razonable	0.00	0.00
A valor razonable-instrumento financieros derivados	0.00	0.00
A Costo Amortizado		
Obligaciones por financiamiento	0.00	0.00
Obligaciones por instrumentos financieros Emitidos	0.00	0.00
Obligaciones con bancos e instituciones financieras	0.00	0.00
Acreedores por intermediacion	0.00	0.00
Cuentas por pagar personas relacionadas	0.00	0.00
Otras cuentas por pagar	5,186,453.01	10,117,234.44
Provisiones	0.00	0.00
Acumulaciones y otras obligaciones	229,680.86	115,397.64
Impuestos por pagar	5,731.24	84,358.10
Impuestos diferidos	0.00	0.00
Otros pasivos	0.00	0.00
Total Pasivos	5,421,865.11	10,316,990.18
Patrimonio		
Capital	32,724,999.98	59,682,083.33
Aportes para futura capitalizacion	0.00	0.00
Reserva Legal	6,545,000.02	11,936,416.67
Reserva de capital	0.00	0.00
Resultados acumulados	-13,213,118.87	-320,000.00
Resultados del ejercicio	-15,282,123.63	-12,893,118.87
Superavit por revaluacion	0.00	0.00
Otro resultado integral	0.00	0.00
Total de Patrimonio	10,774,757.50	58,405,381.13
TOTAL DE PASIVOS Y PATRIMONIO	16,196,622.61	68,722,371.31



Celso Jose Marranzini Perez
 Presidente


Jose Luis Mañón Javier
 Contador General





Baker Tilly República Dominicana
 Auditores Internos




Erick Eduardo Jerez Mejia
 Gerente General

Descripcion de las cuentas	del 01/01/2017 al 31/12/2017	del 01/01/2016 al 31/12/2016
Resultado por instrumentos financieros		
A valor Razonable	0.00	0.00
A valor razonable - Instrumentos financieros derivados	0.00	0.00
A costo Amortizado	0.00	0.00
Total resultados por instrumentos financieros	0.00	0.00
Ingresos por servicios:		
Ingresos por administracion de cartera	0.00	0.00
Ingresos por custodia de valores	0.00	0.00
Ingresos por asesorías financieras	0.00	0.00
Otros Ingresos por servicios	0.00	0.00
Total Ingresos por servicios	0.00	0.00
Resultado por intermediacion		
Comisiones por operaciones bursatiles y Extrabursatiles	3,500,000.00	466,391.00
Gastos por comisiones y servicios	964,706.20	96,138.23
Otras Comisiones	0.00	0.00
Total Resultados por intermediacion	2,535,293.80	370,252.77
Ingresos (Gastos) por financiamiento		
Ingresos por Financiamiento	0.00	0.00
Gastos por financiamiento	0.00	0.00
Total Ingresos (Gastos) por financiamiento	0.00	0.00
Gastos de administracion y Comercializacion	17,728,044.72	13,109,244.53
Otros resultados		
Reajuste y diferencia de cambio	-89,440.27	-6,281.61
Resultado de inversiones en sociedades	67.30	0.00
Otros ingresos (Gastos)	-0.26	147,845.50
Operaciones descontinuadas (neto)	0.00	0.00
Total otros resultados	-89,372.71	-154,127.11
Resultado antes del impuesto sobre la renta	-15,282,123.63	-12,893,118.87
Impuesto sobre la renta	0.00	0.00
UTILIDAD DEL EJERCICIO	-15,282,123.63	-12,893,118.87



Celso Jose Marranzini Perez
 Celso Jose Marranzini Perez
 Presidente

Jose Luis Mañon Javier
 Jose Luis Mañon Javier
 Contador General

Baker Tilly
 Baker Tilly República Dominicana
 Auditores Internos

Erick Eduardo Jerez Mejia
 Erick Eduardo Jerez Mejia
 Gerente General