



Descripcion	Acumulado al 31/12/2017	Acumulado al 30/06/2018
<b>Resultado por instrumentos financieros</b>		
A valor Razonable	0.00	0.00
A valor razonable - Instrumentos financieros derivados	0.00	0.00
A costo Amortizado	0.00	0.00
<b>Total resultados por instrumentos financieros</b>	<b>0.00</b>	<b>0.00</b>
<b>Ingresos por servicios:</b>		
Ingresos por administracion de cartera	0.00	0.00
Ingresos por custodia de valores	0.00	0.00
Ingresos por asesorias financieras	3,500,000.00	22,638,062.00
Otros Ingresos por servicios	0.00	0.00
<b>Total Ingresos por servicios</b>	<b>3,500,000.00</b>	<b>22,638,062.00</b>
<b>Resultado por intermediacion</b>		
Comisiones por operaciones bursatiles y Extrabursatiles	0.00	0.00
Gastos por comisiones y servicios	964,706.20	35,654.50
Otras Comisiones	0.00	0.00
<b>Total Resultados por intermediacion</b>	<b>-964,706.20</b>	<b>-35,654.50</b>
<b>Ingresos (Gastos) por financiamiento</b>		
Ingresos por Financiamiento	0.00	0.00
Gastos por financiamiento	0.00	0.00
<b>Total Ingresos (Gastos) por financiamiento</b>	<b>0.00</b>	<b>0.00</b>
<b>Gastos de administracion y Comercializacion</b>	<b>17,728,044.72</b>	<b>11,740,652.72</b>
<b>Otros resultados</b>		
Reajuste y diferencia de cambio	-89,440.27	0.00
Resultado de inversiones en sociedades	67.30	0.00
Otros ingresos (Gastos)	-0.26	0.00
Operaciones descontinuadas (neto)	0.00	0.00
<b>Total otros resultados</b>	<b>-89,372.71</b>	<b>0.00</b>
<b>Resultado antes del impuesto sobre la renta</b>	<b>-15,282,123.63</b>	<b>10,861,754.78</b>
Impuesto sobre la renta	0.00	0.00
<b>UTILIDAD DEL EJERCICIO</b>	<b>-15,282,123.63</b>	<b>10,861,754.78</b>



  
Celso Jose Marranzini Perez  
Presidente

  
Jose Luis Mañon Javier  
Contador General

  
Baker Tilly República Dominicana  
Auditores Internos

  
Erick Eduardo Jerez Mejia  
Gerente General


**(Expresado en PESOS DOMINICANOS )**
**Pag. 1**


Descripcion	AI 31/12/2017	AI 30/06/2018
<b>Activos</b>		
Efectivo y equivalente de efectivo	3,287,438.04	776,311.95
Inversiones en Instrumentos Financieros		
A valor razonable con cambios en resultados	0.00	0.00
A valor razonable Instrumentos Financieros Derivados	0.00	0.00
A valor razonable Con cambios en ORI	0.00	0.00
A costo amortizado	0.00	0.00
Deudores por Intermediacion	0.00	0.00
Cuentas por Cobrar en operaciones de cartera propia	0.00	0.00
Cuentas por Cobrar Relacionadas	0.00	0.00
Otras cuentas por cobrar	3,690,886.70	15,934,397.50
Impuestos por cobrar	4,080.93	6,318.38
Impuestos Diferidos	0.00	0.00
Inversiones en Sociedades	374.84	374.84
Activos Intangibles	8,656,422.67	8,441,339.29
Propiedades, Planta y Equipo	537,419.43	438,927.69
Propiedades de Inversion	0.00	0.00
Otros Activos	20,000.00	821,628.57
<b>TOTAL DE ACTIVOS</b>	16,196,622.61	26,419,298.22
	16,196,622.61	26,419,298.22


(Expresado en PESOS DOMINICANOS )

Pag. 2

Descripcion	AI 31/12/2017	AI 30/06/2018
<b>Pasivos</b>		
<b>Pasivos Financieros</b>		
A valor Razonable	0.00	0.00
A valor razonable-instrumento financieros derivados	0.00	0.00
A Costo Amortizado		
Obligaciones por financiamiento	0.00	0.00
Obligaciones por instrumentos financieros Emitidos	0.00	0.00
Obligaciones con bancos e instituciones financieras	0.00	0.00
Acreedores por intermediacion	0.00	0.00
Cuentas por pagar personas relacionadas	0.00	0.00
Otras cuentas por pagar	5,186,453.01	6,098,277.10
Provisiones	0.00	0.00
Acumulaciones y otras obligaciones	229,680.86	308,107.93
Impuestos por pagar	5,731.24	10,187.91
Impuestos diferidos	0.00	0.00
Otros pasivos	0.00	0.00
<b>Total Pasivos</b>	<b>5,421,865.11</b>	<b>6,416,572.94</b>
<b>Patrimonio</b>		
Capital	32,724,999.98	29,999,999.98
Aportes para futura capitalizacion	0.00	3,270,000.00
Reserva Legal	6,545,000.02	6,000,000.02
Reserva de capital	0.00	0.00
Resultados acumulados	-13,213,118.87	-30,129,029.50
Resultados del ejercicio	-15,282,123.63	10,861,754.78
Superavit por revaluacion	0.00	0.00
Otro resultado integral	0.00	0.00
<b>Total de Patrimonio</b>	<b>10,774,757.50</b>	<b>20,002,725.28</b>
<b>TOTAL DE PASIVOS Y PATRIMONIO</b>	<b>16,196,622.61</b>	<b>26,419,298.22</b>

  
Celso Jose Marranzini Perez  
Presidente

  
Jose Luis Mañon Javier  
Contador General

  
Baker Tilly R.D.  
Audidores Internos

  
Erick Eduardo Jerez Mejia  
Gerente General

